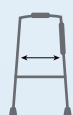
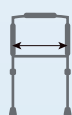


Andador Plegable

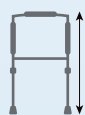
Modelo: G913L



47
cm



46
cm



78-96
cm



2,4
kg



100
kg

Descripción

Andador Plegable, diseñado para brindar soporte a pacientes y/o usuarios que requieran asistencia en movilidad y/o desplazamiento.



A) Especificaciones Técnicas

- Estructura: tubo de aluminio anodizado (espesor de tubo 2,9mm)
- Regatón: goma dura con anillo metálico anti cortes interno.
- Empuñadura: goma suave ergonómica con tope anterior de 3 cm de diámetro
- Soporte de manos: espuma sellada de alta densidad
- Sistema de plegado: con bloqueo anti plegado
- Puntos de apoyo: 4 puntos de apoyo con regatón antideslizante regulable en altura
- Sistema recíproco paso a paso
- Sistema de freno de doble bloqueo
- Sistema de plegado que facilita su almacenamiento
- Andador liviano, fácil de transportar
- Incluye barra delantera horizontal
- La altura se puede ajustar con botón de regulación en incrementos de 2,5cm

Código	Descripción	Empaque	Unidad de Venta Min
G913L	Andador Plegable	2 unidades / caja	1 unidad

B) Instrucciones de Uso

La altura correcta de un andador se mide desde la muñeca al suelo. Para medir el andador plegable Global Healthcare, use los zapatos que utiliza habitualmente y mantenga el brazo con una flexión del codo 20 a 30 grados.

- Primero: adelantar el andador unos 20 cm
- Segundo: avanzar , dando 2 pasos
- Tercero: repetir el ciclo anterior

Las puntas de goma antideslizante, permiten evitar los resbalones. Revise las puntas con frecuencia y cámbielas si se ven desgastadas.

BIOMED es distribuidor autorizado en Chile de Global Healthcare®



Desplegado:

Abra el andador hasta oír un clic. Compruebe que el andador no se puede cerrar de nuevo, para comprobar que está bloqueado en la posición de uso.

Plegado:

Coloque el andador delante suyo, en posición de uso y sujetándolo por los puños. Una vez que lo tenga sujetado con uno de los puños, presione el pulsador.

Regulación:

El ajuste de altura se regula de 78 a 96 cm.

Presione con los dedos en los botones metálicos de las patas telescópicas. Extraiga o introduzca las patas hasta el punto deseado. Asegúrese de que los botones metálicos sobresalen de las patas y que estén totalmente encajados en su posición. Es muy importante para la estabilidad, que las cuatro patas estén graduadas a la misma altura.

C) Mantenión y Cuidados

Limpieza constante del producto

D) Garantía

Nuestro andador plegable cuenta con una garantía de 5 años y cubre todas las fallas y defectos que se demuestre que son atribuibles a una fabricación defectuosa.

La garantía no cubre el desgaste por el uso normal, las consecuencias de un manejo inadecuado o daños, mantenimiento deficiente y puesta en marcha o montaje incorrecto por parte del comprador o de un tercero o fallas atribuibles a circunstancias ajenas a nuestro control. Las piezas de desgaste no están cubiertas por la garantía. La garantía se anulará si se realizan modificaciones en el producto que no estén autorizadas y no las efectúe el distribuidor especialista o se utilicen accesorios o ecambios inadecuados. La garantía no cubre los costos derivados de la subsanación de defectos, como los gastos de transporte y desplazamiento, costos laborales, etc.

BIOMED es distribuidor autorizado en Chile de Global Healthcare®





E) Vida Útil

La vida útil prevista es de 5 años, siempre y cuando el producto se utilice diariamente y conforme a las instrucciones de seguridad y las instrucciones de mantenimiento, y se respete el uso previsto, tal y como se indica en el presente documento.

F) Origen

Producto fabricado en China

G) Marca

Mass® by Global Healthcare®

BIOMED es distribuidor autorizado en Chile de Global Healthcare®